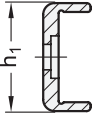
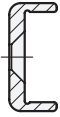
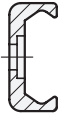
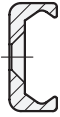
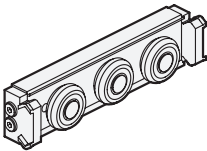
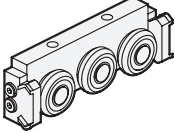
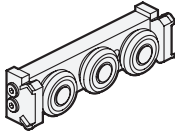

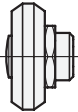
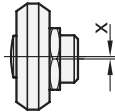
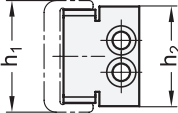
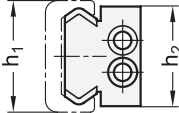


Um maximale Flexibilität zu gewährleisten, werden Laufrollenführungen aus den im Folgenden aufgeführten Elementen aufgebaut. Dazu können, je nach Anforderung die entsprechenden Komponenten in gewünschter Stückzahl geliefert werden. Da bei vielen Anwendungen Laufschiene und Rollenläufer getrennt montiert werden müssen, werden diese unmontiert und separat verpackt geliefert.

Auf Anfrage können auch komplett vormontierte Laufrollenführungen, bestehend aus Laufschiene GN 2422 und Rollenläufer GN 2424, geliefert werden.

<p><b>Laufschiene</b> GN 2422 → Seite 1675</p>	<div style="display: flex; justify-content: space-around;"> <div style="text-align: center;"> <p>Form UT</p>  <p>Loslager-Laufschiene</p> </div> <div style="text-align: center;"> <p>Form UV</p>  </div> <div style="text-align: center;"> <p>Form XT</p>  <p>Festlager-Laufschiene</p> </div> <div style="text-align: center;"> <p>Form XV</p>  </div> </div>
<p><b>Rollenläufer</b> für Laufschiene GN 2424 → Seite 1676</p>	<div style="display: flex; justify-content: space-around;"> <div style="text-align: center;"> <p>Form N</p>  <p>Normal-Rollenläufer</p> </div> <div style="text-align: center;"> <p>Form R</p>  <p>Radial-Rollenläufer</p> </div> <div style="text-align: center;"> <p>Form S</p>  <p>Schmal-Rollenläufer</p> </div> </div>
<p><b>Laufrollen</b> für Laufschiene GN 2426 → Seite 1678</p>	<div style="display: flex; justify-content: space-around;"> <div style="text-align: center;"> <p>Form B</p>  <p>Laufrolle mit Bohrung</p> </div> <div style="text-align: center;"> <p>Form N</p>  <p>Normallaufrolle mit zentrischem Lagerzapfen</p> </div> <div style="text-align: center;"> <p>Form E</p>  <p>Exzenterlaufrolle mit exzentrischem Lagerzapfen</p> </div> </div>
<p><b>Abstreifer</b> für Laufschiene GN 2428 → Seite 1679</p>	<div style="display: flex; justify-content: space-around;"> <div style="text-align: center;"> <p>Form U</p>  <p>für Loslager-Laufschiene</p> </div> <div style="text-align: center;"> <p>Form X</p>  <p>für Festlager-Laufschiene</p> </div> </div>

3.1

3.2

3.3

3.4

3.5

3.6

3.7

3.8

3.9

