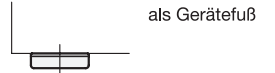
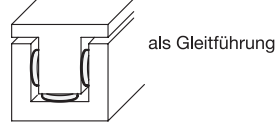




Anwendungsbeispiele



als Gerätefuß



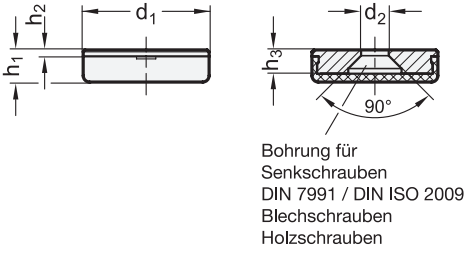
als Gleitführung



zur Schraubenabdeckung

2 Form

- KS** mit Abdeckkappe, gleitfähig
- KR** mit Abdeckkappe, rutschfest



d ₁	d ₂	h ₁	h ₂	h ₃
16	3,2	5	1	3,7
20	4,3	5	1	3,7
25	4,3	5,7	1	4
32	5,3	6,7	1	5

Ausführung

- Stahl verzinkt, blau passiviert
- Abdeckkappen
 - Form KS: Polyacetal (POM) cremeweiß RAL 9001
 - Form KR: Elastomer (TPE) ≈ 75 Shore A schwarz
- *Kunststoff-Eigenschaften* → Seite 2158
- *Elastomer-Eigenschaften* → Seite 2158
- **RoHS**

Hinweis

Die oben aufgeführten Anwendungsbeispiele zeigen den vielseitigen Verwendungsbereich der Scheiben mit Abdeckkappe GN 338. Zur Demontage können die Abdeckkappen mit einem Schraubendreher an einer Aussparung abgenommen werden.

Auf Anfrage

- Abdeckkappe in anderen Farben

Bestellbeispiel GN 338-25-KS	1 d ₁
	2 Form

3.1
3.2
3.3
3.4
3.5
3.6
3.7
3.8
3.9

