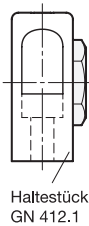
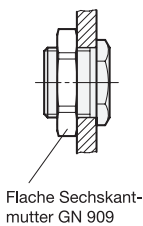
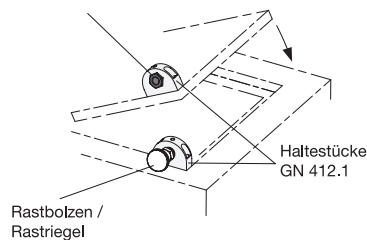


Montagebeispiele

Anwendungsbeispiel

Positionierbuche
GN 412.2 / GN 412.4

1

2

d ₁	d ₂ +0,1 Bohrung	d ₃ -0,05	l ₁ -0,2	l ₂	sw
M 12 x 1,5	B 4,2	12	10	13	13
M 12 x 1,5	B 5,2	12	10	13	13
M 12 x 1,5	B 6,2	12	10	13	13
M 16 x 1,5	B 8,2	16	12	15	17
M 16 x 1,5	B 10,2	16	12	15	17
M 16 x 1,5	B 12,2	16	12	15	17

Ausführung

- **GN 412.2**
Stahl
- gehärtet
- brüniert
- **GN 412.4**
Edelstahl
- nichtrostend, 1.4057
- gehärtet
- *Edelstahl-Eigenschaften* → Seite 1883
- RoHS

Hinweis

Positionierbuchsen GN 412.2 / GN 412.4 werden insbesondere in Verbindung mit Rastbolzen / Rastriegeln eingesetzt.

Die Gewinde sind abgestimmt auf Haltestücke GN 412.1 und GN 612.1.

siehe auch...

- *Haltestücke GN 412.1* → Seite 854
- *Haltestücke GN 612.1* → Seite 855
- *Flache Sechskantmuttern GN 909 / GN 909.5* → Seite 851

Bestellbeispiel (Stahl)

GN 412.2-M12x1,5-B5,2

1 d₁2 d₂

Bestellbeispiel (Edelstahl)

GN 412.4-M16x1,5-B10,2

1 d₁2 d₂