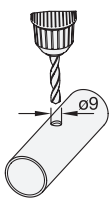
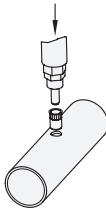
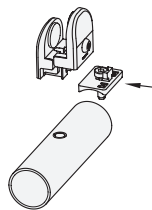
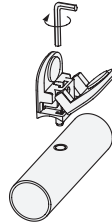
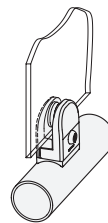



ELESA original design APC.

**Montagehinweis**Bohrung  
einbringenBlindnietmutter  
montierenAdapter mit der  
Zylinderschraube  
unter den Halter  
schiebenAdapter und  
Halter fest-  
schraubenFlächenelement  
montieren

d Rohr-Ø von - bis	Artikel-Nr.
30 - 34	GN 649.1-30-34
40 - 43	GN 649.1-40-43
48 - 52	GN 649.1-48-52

**Ausführung**

- Kunststoff (Polyamid PA)
  - glasfaserverstärkt
  - temperaturbeständig bis 80 °C
  - grau, matt, RAL 7042
- Flache Zylinderschraube DIN 7984-M6  
Stahl  
verzinkt, blau passiviert
- Blindnietmutter M6  
Stahl  
verzinkt, blau passiviert
- *Kunststoff-Eigenschaften* → Seite 1876
- RoHS

**Hinweis**

Adapter 649.1 erlauben die Montage von Haltern für Flächenelemente GN 649 an Rundrohre.

Zur Montage der Blindnietmutter M6 ist eine marktübliche Blindnietmutterzange bzw. ein Setzgerät erforderlich.

Die Blindnietmutter und die flache Zylinderschraube DIN 7984-M6 gehören zum Lieferumfang.

Bestellbeispiel


 GN 649.1-30-34

1 d