

GN 666.5

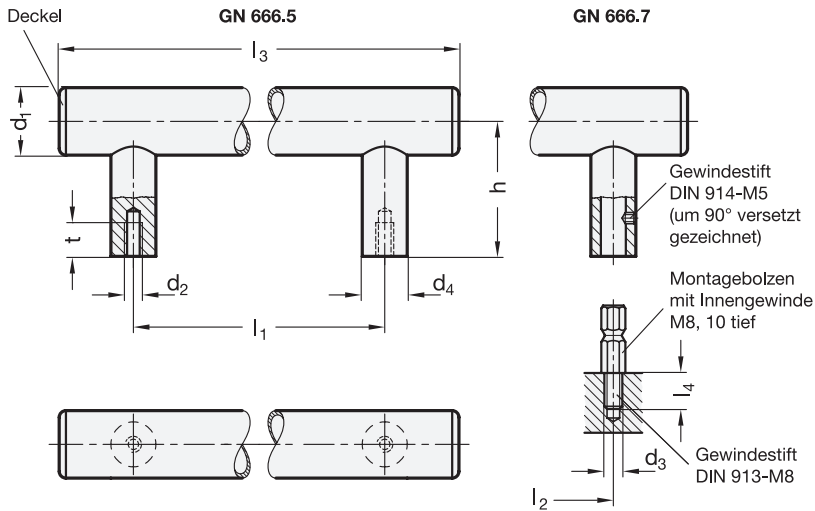
Montage von der Rückseite

GN 666.7

Montage von der Bedienseite

Rohrgriffe

Edelstahl



4 Form

- K** mit Kunststoff-Deckel
- E** mit Edelstahl-Deckel

1	2	2	3							
d₁	d₂ GN 666.5		d₃ GN 666.7	l₁ ±0,5	l₂ ±0,3 Gewindebohrung für Montagebolzen bei GN 666.7	d₄	h	l₃	l₄	t min.
30	M 6	M 8	M 8	200	200	20	60	265	15	15
30	M 6	M 8	M 8	250	250	20	60	315	15	15
30	M 6	M 8	M 8	300	300	20	60	365	15	15
30	M 6	M 8	M 8	400	400	20	60	465	15	15
30	M 6	M 8	M 8	500	500	20	60	565	15	15
30	M 6	M 8	M 8	600	600	20	60	665	15	15

Ausführung

Griffrohr

Edelstahl 1.4301, Wandstärke 1,5 mm
matt, glänzend

Grifffüße

Edelstahl 1.4301
matt, glänzend

Deckel

- Kunststoff, Thermoplastisches Elastomer (TPE)
schwarz, matt bei Form K
- Edelstahl 1.4301 bei Form E

Befestigungsset bei GN 666.7

- Edelstahl 1.4301
- Montagebolzen mit Innengewinde DIN 913-M8
- Gewindestift DIN 914-M5

RoHS

Auf Anfrage

- Sonderlängen

Zur Montage der Rohrgriffe GN 666.7 (Montage von der Bedienseite) wird der Montagebolzen mit dem Gewindestift DIN 913-M8x25 (gehört zum Lieferumfang) maschinenseitig angeschraubt, dann der Griff aufgesteckt und seitlich mit dem Gewindestift DIN 914-M4 gesichert.

Rohrgriffe GN 666.5 und GN 666.7 sind in der Form E komplett aus Edelstahl in A2-Qualität gefertigt.

Hinweise

- GN 426.5** Bügelgriffe QVX
- GN 333.7** Rohrgriffe QVX

Technische Informationen

- Anwendungsbeispiel QVX
- Angaben zur Belastbarkeit QVX
- Kunststoff-Eigenschaften QVX
- Edelstahl-Eigenschaften QVX

Bestellbeispiel (Montage von der Rückseite)

GN 666.5-30-M6-600-E

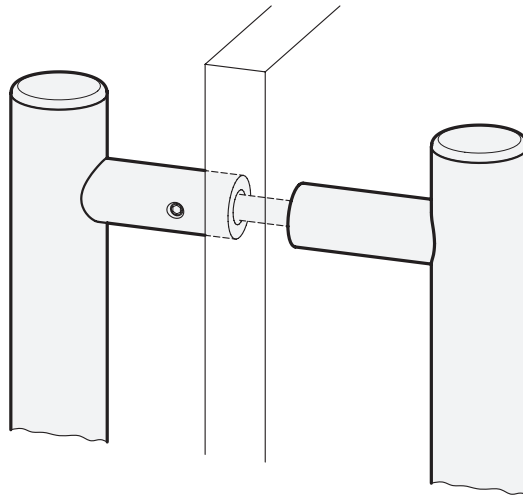
- | | |
|---|----------------|
| 1 | d ₁ |
| 2 | d ₂ |
| 3 | l ₁ |
| 4 | Form |

Bestellbeispiel (Montage von der Bedienseite)

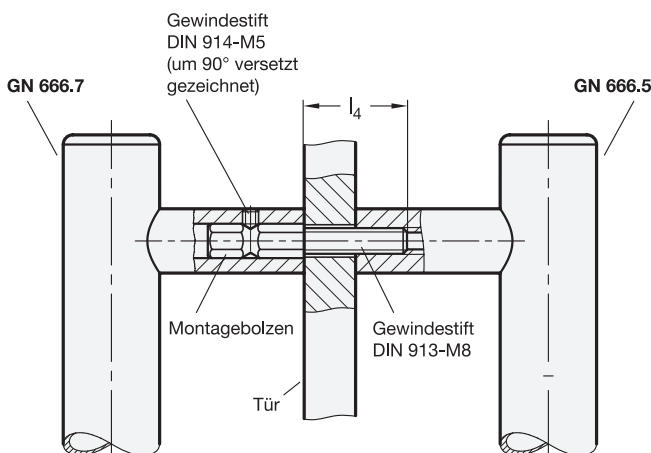
GN 666.7-30-M8-400-K

- | | |
|---|----------------|
| 1 | d ₁ |
| 2 | d ₃ |
| 3 | l ₁ |
| 4 | Form |

Montagehinweis



Anwendungsbeispiel



Rohrgriffe GN 666.5 / GN 666.7 erlauben die Montage paarweise gegenüberliegend als Doppelgriffe z. B. für Türen.

In der Regel ist dazu eine Anpassung der Gewindelänge l_4 erforderlich. Der standardmäßig mitgelieferte Gewindestift DIN 913-M8x25-A2 des Montagebolzens muss hierzu durch einen entsprechend längeren Gewindestift ersetzt werden.

Griffe mit angepasster Gewindelänge l_4 sind auf Anfrage lieferbar.