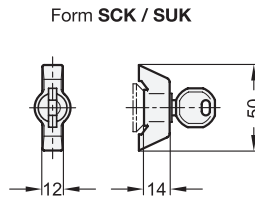
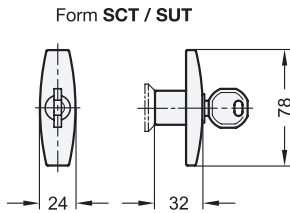
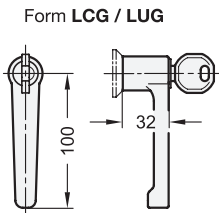


- Form**
- SC** mit Schlüssel (Schließung einheitlich)
  - SU** mit Schlüssel (Schließung unterschiedlich)
  - SCK** mit Knebel (Schließung einheitlich)
  - SUK** mit Knebel (Schließung unterschiedlich)
  - SCT** mit T-Griff (Schließung einheitlich)
  - SUT** mit T-Griff (Schließung unterschiedlich)
  - LCG** mit L-Griff (nur in SW) (Schließung einheitlich)
  - LUG** mit L-Griff (nur in SW) (Schließung unterschiedlich)



**Riegelabstand A**

											d		h	
											Form SC, SU	Form SCK, SUK, SCT, SUT, LCG, LUG	Form SC, SU	Form SCK, SUK, SCT, SUT, LCG, LUG
4	8	13	16	20	24	28	32	36	40	45	28	32	4	6
6	10	14	18	22	26	30	34	38	42	50	28	32	4	6

**Ausführung**

- Verschlussgehäuse  
Zink-Druckguss  
- Gehäusebund verchromt —  
- Gehäusebund kunststoffbeschichtet schwarz, RAL 9005, strukturmatt ● **SW**
- Bedienelemente  
- Form SCK / SUK / SCT / SUT Kunststoff (Polyamid PA) schwarz, matt  
- Form LCG / LUG Zink-Druckguss kunststoffbeschichtet schwarz, RAL 9005, strukturmatt
- Schlüssel  
Neusilber mit Kunststoffgriff
- Sonstige Teile  
Stahl, verzinkt, blau passiviert
- Schutzart IP65  
Form SCK / SUK / SCT / SUT / LCG / LUG
- Erläuterungen zu Schutzart IP → Seite 2153
- Kunststoff-Eigenschaften → Seite 2158
- RoHS

**Hinweis**

Abschließbare Verriegelungen GN 115 verriegeln durch eine auf 90° begrenzte Drehung der Betätigung, welche den Riegel in die Schließposition hinter den Rahmen bewegt. Die Anlaufschrägen am Riegel erleichtern diesen Vorgang.

Durch verschieden gekröpfte Riegel lässt sich ein Riegelabstand A von 4 bis 50 mm abdecken.

Die Verriegelungen werden jeweils mit 2 Schlüsseln sowie lose beigelegtem Riegel geliefert. Der Schlüssel kann in beiden Endstellungen abgezogen werden.

Bei den Formen mit einheitlicher Schließung kann jedes Schloss mit demselben Schlüssel geöffnet werden. Bei den Formen mit unterschiedlicher Schließung gibt es mehr als 200 verschiedene Schlossvarianten, deren Schlüssel durch Nummern gekennzeichnet sind.

siehe auch...

• Konstruktions- und Montagehinweise → Seite 1201

Bestellbeispiel (Gehäusebund verchromt)	1	Form
<b>GN 115-SC-42</b>	2	Riegelabstand A

Bestellbeispiel (Gehäusebund schwarz)	1	Form
<b>GN 115-SU-18-SW</b>	2	Riegelabstand A
	3	Oberfläche

3.1  
3.2  
3.3  
3.4  
3.5  
3.6  
3.7  
3.8  
3.9

