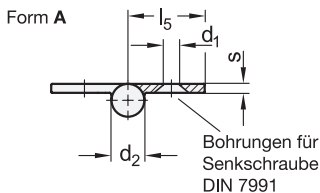


3 Form

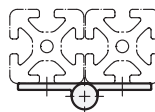
- A Scharnierflügel außenliegend
- I Scharnierflügel innenliegend

4 Kennzeichen

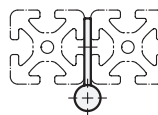
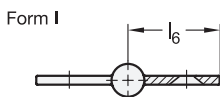
- C mit Senkbohrungen



Montagehinweis



Form A



Form I

1

2

l ₁		l ₂	d ₁	d ₂	l ₃	l ₄	l ₅	l ₆	m ₁		m ₂	m ₃	m ₄	s
Form A	Form I								Form A	Form I				
72	86	125	6,6	14	40	40	36	43	40,8	55	42,5	-	-	3,5
72	86	165	6,6	14	40	80	36	43	40,8	55	-	37,5	50	3,5
72	86	335	6,6	14	40	250	36	43	40,8	55	-	72,5	150	3,5
72	86	485	6,6	14	40	400	36	43	40,8	55	-	72,5	150	3,5

Ausführung

5

- Aluminium eloxiert naturfarben **EL**
- Lagerbuchse / Abdeckkappe
 - Kunststoff Thermoplast (Polyamid PA)
 - graphitgrau, RAL 7024
- Steckerbstift ISO 8741 Stahl verzinkt, blau passivert
- *Kunststoff-Eigenschaften* → Seite 2158
- **RoHS**

Auf Anfrage

- andere Längen und Bohrungsabstände
- andere Oberflächen

Hinweis

Scharniere GN 2295 sind aus gezogenem Aluminiumprofil hergestellt und werden z. B. an Türen und Klappen eingesetzt.

Scharniere der Form A ermöglichen aufgrund der außenliegenden Scharnierflügel eine Montage mit sehr kleinem Türspalt. Die Form I wird im Türspalt befestigt, wodurch die Befestigungsschrauben bei geschlossener Tür unzugänglich sind und somit vor Vandalismus schützen.

Die Scharniere werden lose geliefert und müssen gemäß beiliegender Anleitung montiert werden. Dank des modularen Aufbaus und des erhältlichen Zubehörs lassen sich beliebige Scharnierkombinationen, bei Bedarf auch durch Kürzen der Mittelflügel, realisieren.

Bestellbeispiel

1	l ₁
2	l ₂
3	Form
4	Kennzeichen
5	Oberfläche

GN 2295-72-335-A-C-EL