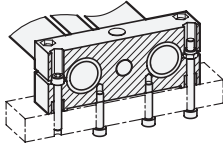


## Befestigungsmöglichkeiten der Endstücke

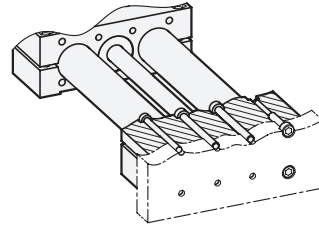
### Horizontal

mit Schrauben für Gewinde  $d_4$  oder Bohrung  $d_5$



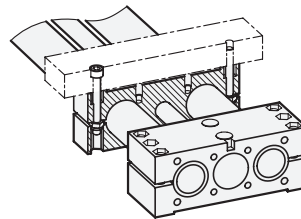
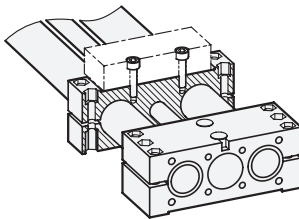
### Vertikal

Von außen, mit Schrauben für Gewinde  $d_3$   
Von innen, mit Schrauben für Bohrung  $d_6$   
Von innen, mit Schrauben für Bohrung  $d_5$  /  $d_7$



## Befestigungsmöglichkeiten am Schlitten

Befestigung mit Schrauben für Gewinde  $d_4$  oder Bohrung  $d_5$



## Anbau von Stellungsanzeiger und Handrad

Verwendung von Montage-Set, Stellungsanzeiger und Handrad, siehe Tabelle → Seite 1996

